



# INTERMED

## GRUPE ECONOMIQUE SOLIDAIRE : DES CHIFFRES, DES FAITS 2016



Accompagner  
des projets et  
des parcours  
vers l'emploi

Promouvoir  
l'Economie  
Sociale et  
Solidaire

Apporter des  
services et des  
richesses au  
territoire

Renforcer le  
pouvoir  
d'agir

Lutter  
contre les  
exclusions



**57** Equivalents temps pleins (ETP)  
**406** salariés  
dont **394** salariés en parcours pour **45,5** ETP

# UNE REPONSE DE PROXIMITE AUX PERSONNES PRIVEES D'EMPLOI

- **329** nouvelles personnes accueillies dans le cadre d'un diagnostic de situation : **216** ont été recrutées.
- **381** personnes salariées et accompagnées dans le cadre de leur projet vers l'emploi.
- **1 600** heures d'entretien en face-à-face réalisées par 4 accompagnants (80 % de présence).
- **32 000** € investis dans la formation au bénéfice de **81** salariés en parcours + **159** personnes dans le cadre de nos actions collectives.

De 14 à 69 ans

35 nationalités

56 % de femmes  
46 % d'hommes

55 % résidents dans  
les quartiers  
sensibles

80 % ont un niveau  
de formation  
≤ au CAP

*Sorties « dynamiques » pour  
Intermed*

20

sorties  
durables  
(CDI + CDD plus  
de 6 mois)

10

sorties de  
transition  
(CDD < 6 Mois  
Intérim)

41

Sorties  
positives  
(Formations, suites de  
parcours- IAE, contrats  
aidés)

**Limpio**

13 Salariées

3 sorties durables  
2 sorties positives

# DES REPONSES AUX BESOINS ET ATTENTES DE 700 CLIENTS

## UNE PARTICIPATION AU DEVELOPPEMENT LOCAL



10,5 ETP\*

réalisés au domicile de **380** clients **PARTICULIERS**

8,5 ETP en ménage et services de confort

2 ETP en jardinage, petit bricolage et aide au déménagement



4,5 ETP

réalisés au domicile de 55 clients particuliers



30,5 ETP\*

réalisés auprès de **333** clients **PROFESSIONNELS**

pour tout type de tâches :

- 62 entreprises
- 125 Syndics et copropriétés
- 62 collectivités
- 83 associations

Ménage,  
jardinage,  
bricolage

17 000 H

Chauffeur  
livreur

1 700 H

Entretien de  
bureaux et  
copropriétés

24 600 H

Bâtiment

1 800 H

Travaux de  
Manutention

2 000 H

Distributions

650 H

Animation en  
périscolaire

3 100 H

Hôtellerie  
Restauration

2 100 H

Accueil  
Secrétariat

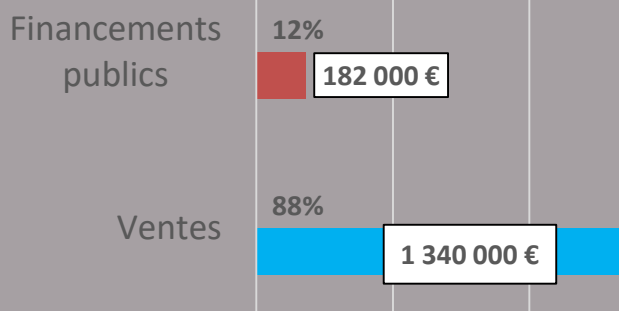
1 700 H

Filière déchets  
(Ripeur + Agent conseil  
en déchetterie)

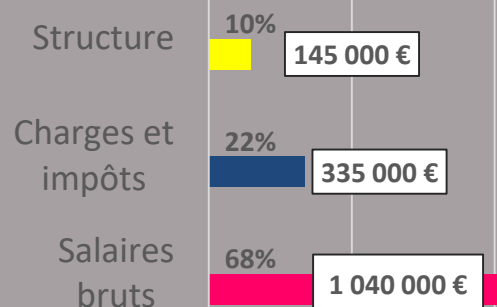
11 000 H

# DE LA RICHESSE CREEE ET REDISTRIBUEE

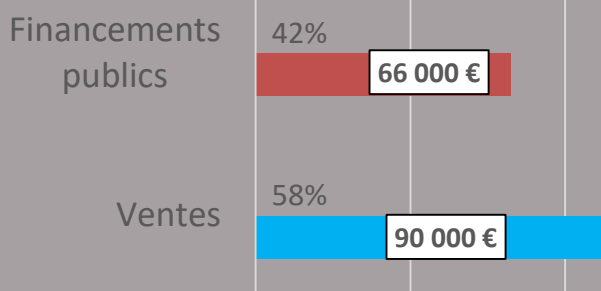
## Recettes INTERMED



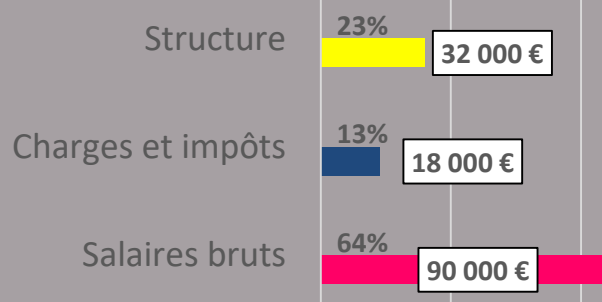
## Dépenses INTERMED



## Recettes LIMPIO



## Dépenses LIMPIO



## En 2016, le GES INTERMED :

- A généré **353 000 €** de recettes pour les impôts et organismes sociaux
- A versé **1 130 000 €** de salaires bruts dont **790 000 €** aux salariés en parcours correspondant à **123 années de RSA** (535 €/mois - base 2016 pour une personne seule)
- En recevant **248 000 €** de financements publics